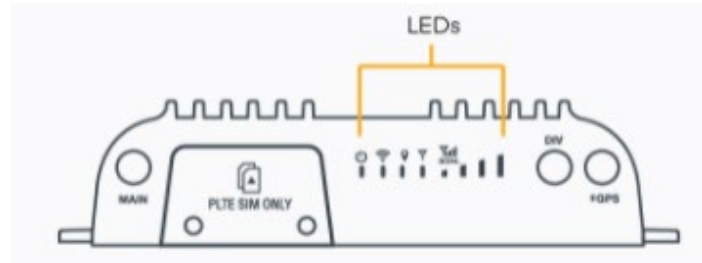


Connect2Learn Cradlepoint

Empezando: [Cradlepoint R500](#)

Hay mucho que se puede hacer con su nuevo dispositivo de internet, les enseñamos lo básico para empezar

Botones y Iconos:



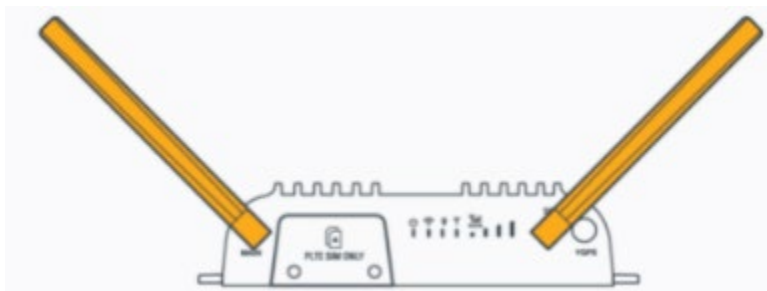
	SIGNAL STRENGTH: Blue LED bars indicate the active modem's signal strength.
	Four Solid Bars = Strongest Signal.
	One Blinking Bar = Weakest Signal.

INDICATOR	BEHAVIOR
	POWER: The Cradlepoint R500-PLTE Router must be powered using a 4-pin power source.
	No Light = Not receiving power. Check the power switch and the power source connection.
	Blue = Powered On
	EMBEDDED MODEM: Indicates the status of the embedded LTE modem.
	No Light = Modem not connected.
	Solid Green = Modem has established an active connection.
	Blinking Green = Modem is connecting.
	Solid Yellow = Modem is not active.
	Blinking Yellow = Data connection error. No modem connection possible.
	Blinking Red = Modem is in the process of resetting. Blinking Red with Signal Strength LEDs = SIM door is not installed, modem is off.

1. Adjustando la atena de LTE Celular

El enrutador R500-PLTE incluye dos antenas de LTE celular. Adjunte las antenas en donde este marcado MAIN y DIV, igual que la foto abajo.

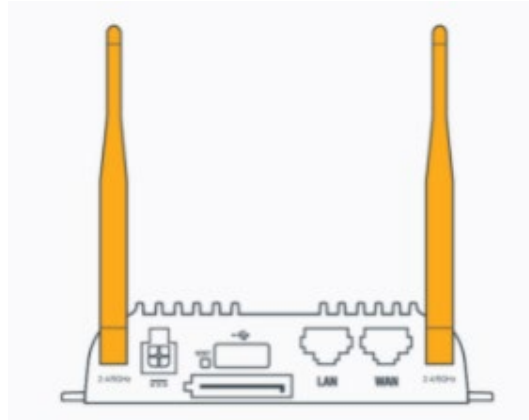
- Detenga la antena derecho y dele vuelta al base para conectar los dos juntos.
- Use su manos para apretar. NO apriete tanto.
- Cuando este listo y prendido el enrutador, arregle las antenas para el señal.



2. Conecte las antenas de wifi


El enrutador R500-PLTE incluye dos antenas de wifi. Adjunte las antenas en donde esta marcado 2.4/5GHz, igual que la foto de abajo.

- Detenga las antenas derecho y dele huella al base para conectar las
- Use su manos para apretar. NO apriete tanto.
- Cuando este listo y prendido el enrutador, arregle las antenas para el señal.



3. Contraseña y nombre de Wi-Fi

- Abajo del Cradlepoint (hotspot)
- El nombre (SSID) marcado en amarillo
- Contraseña; arriba de la cajita marcado en amarillo



Conectese al Wifi:

- Abra la aplicacion del wifi en el dispositivo que usted quiera conectar a su cradlepoint hotspot. Luego busque el nombre del Wifi (SSID).
- Presione Connect y entre la contraseña cuando se la pida.
- Abra la pagina de internet, y listo para empezar.